



CAMERA DI COMMERCIO
INDUSTRIA ARTIGIANATO E AGRICOLTURA
DI TORINO



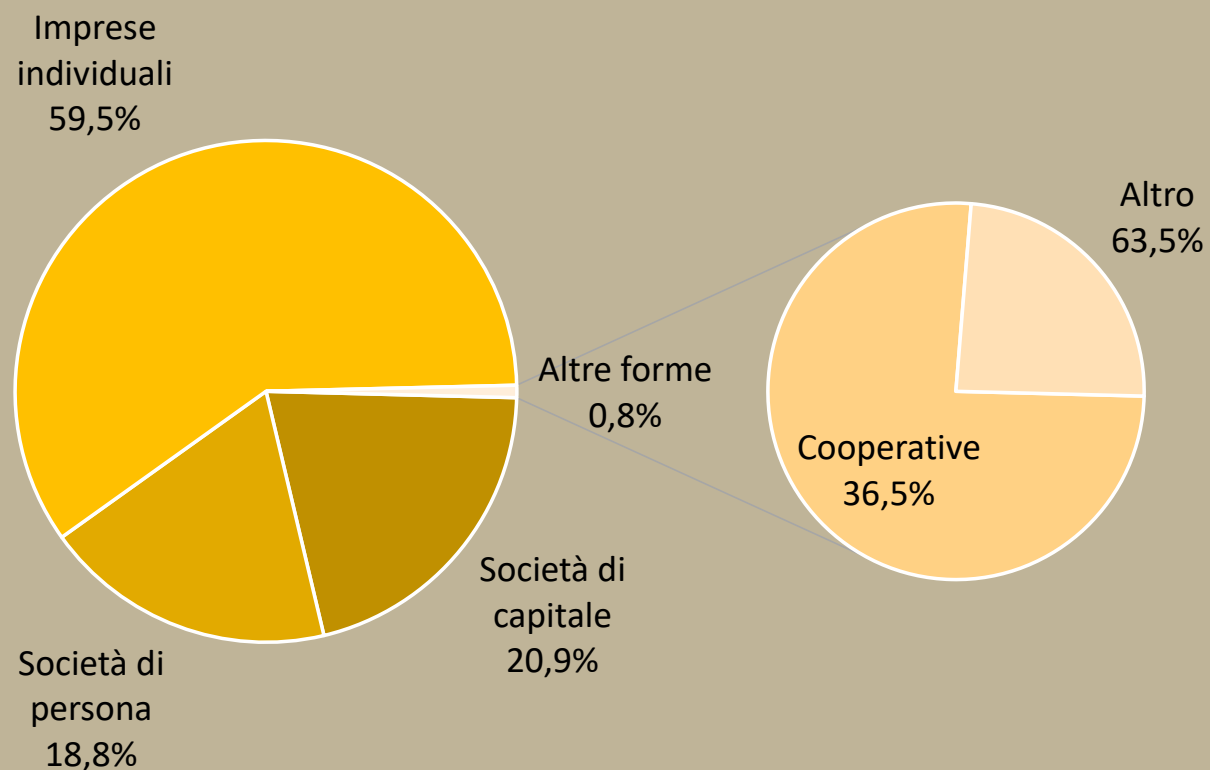
Le cooperative torinesi

1° semestre 2023



LE IMPRESE TORINESI PER FORMA GIURIDICA

I semestre 2023



Totale imprese attive
196.509

Cooperative attive:
1.168

- lo 0,6% delle imprese totali
- il 42,8% delle cooperative piemontesi
- l'1,6% delle cooperative italiane

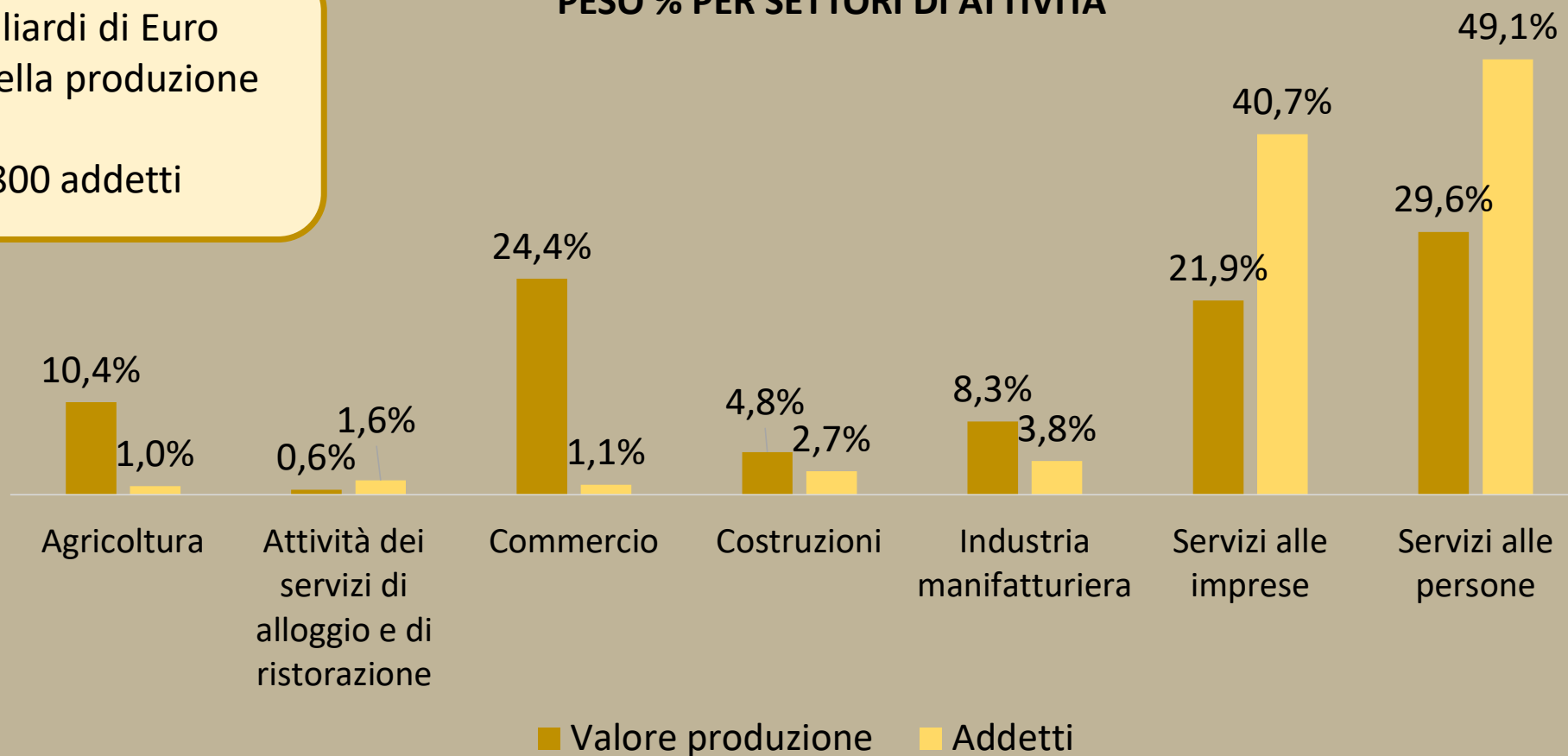
IMPATTO ECONOMICO DELLE COOPERATIVE TORINESI

Valore della produzione e addetti

2,7 miliardi di Euro
valore della produzione

41.800 addetti

PESO % PER SETTORI DI ATTIVITA'



IMPATTO ECONOMICO DELLE COOPERATIVE TORINESI

Valore della produzione e addetti

ASSOCIATE TOTALI

(che operano nella città metropolitana di Torino)

ASSOCIATE

(sede legale nella città metropolitana di Torino)

Cooperative	905	690 <i>Il 59,1% delle cooperative attive</i>
Valore della produzione	3,1 miliardi di Euro	1,8 miliardi di Euro <i>Il 66,7% delle cooperative attive</i>
Addetti	46.053	30.511 <i>Il 73,0% delle cooperative attive</i>

COOPERATIVE ATTIVE

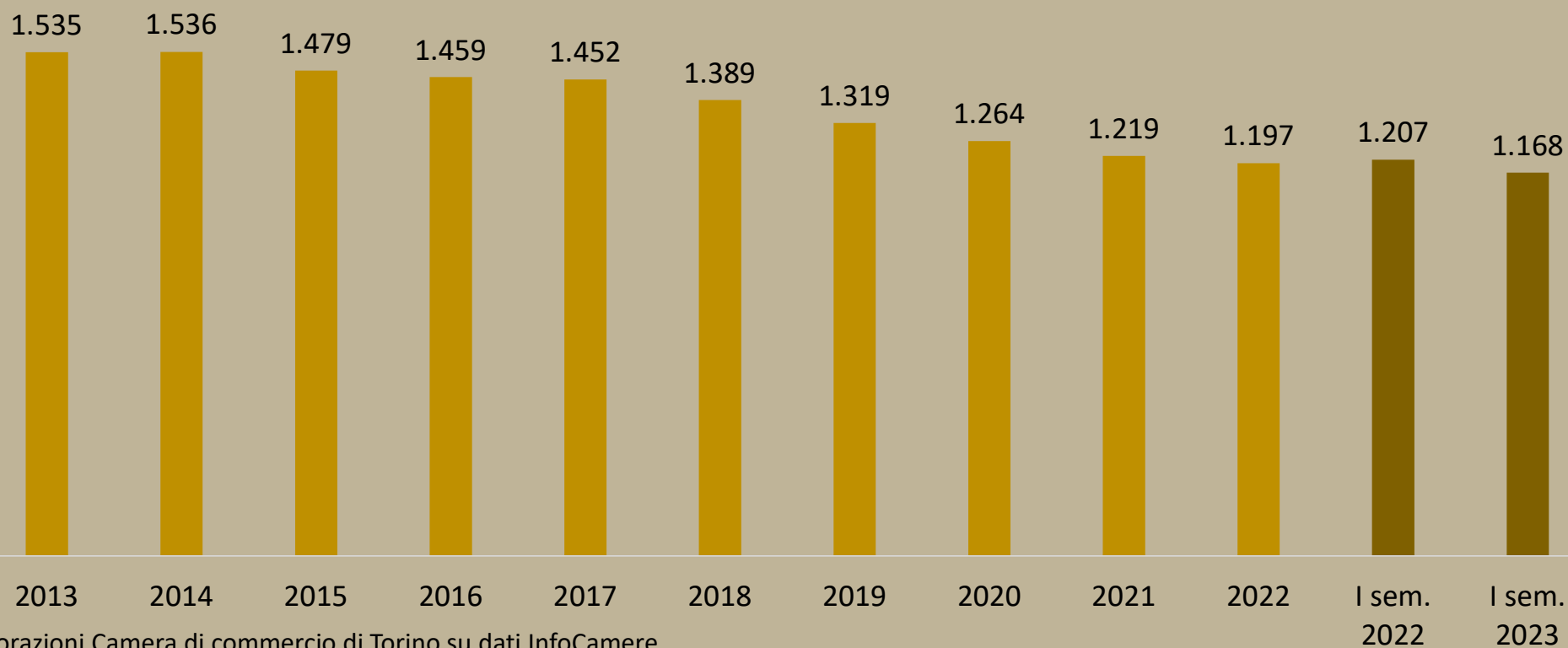
Trend 2013- 2022 e I semestre 2023

I semestre 2023

1.168 cooperative attive nella città metropolitana di Torino

(-39 unità rispetto al I semestre 2022; - 3,2%)

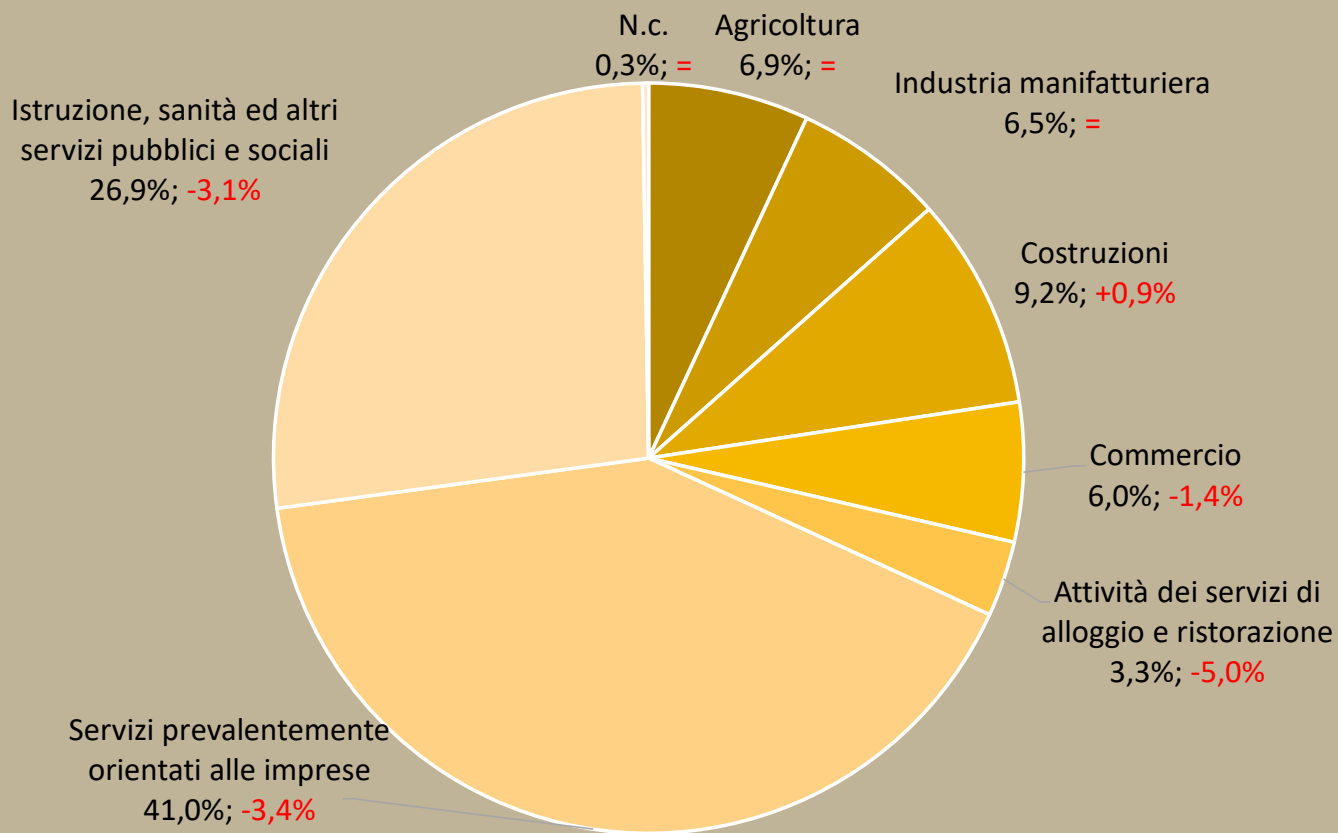
(-29 unità rispetto al fine 2022; -2,4%)



Fonte: elaborazioni Camera di commercio di Torino su dati InfoCamere

COOPERATIVE ATTIVE PER MACROSETTORE

Peso % I sem. 2023. Var. % I sem. 23/ anno 2022



RISPETTO A FINE 2013

-23,9% (-367 cooperative)

LE COMPONENTI IMPRENDITORIALI

Fotografia

2018

I sem. 2023

Cooperative femminili



da 353 (-2,8%)

a 333 (in calo rispetto a fine 2022)

Settori 1° Istruzione, sanità (il 46,5%)

2° Servizi imprese (il 34,2%)

Cooperative straniere



da 85 (-20,0%)

a 68 (stabili rispetto a fine 2022)

Settori 1° Servizi imprese (il 58,8%)

2° Costruzioni (il 22,1%)

Cooperative giovanili



da 68 (-58,8%)

a 28 (in calo rispetto a fine 2022)

Settori 1° Servizi imprese (il 39,3%)

2° Istruzione, sanità (il 25,0%)

CLIMA DI FIDUCIA DELLE IMPRESE COOPERATIVE

Caratteristiche dell'indagine

Questionario composto da 9 domande sullo 'stato di salute' del sistema cooperativo

Somministrazione on line tra giugno e luglio 2023 a tutte le cooperative attive della città metropolitana di Torino

281 imprese rispondenti, il 25,6% delle imprese cooperative totali

il 25,6% del valore della produzione complessivo

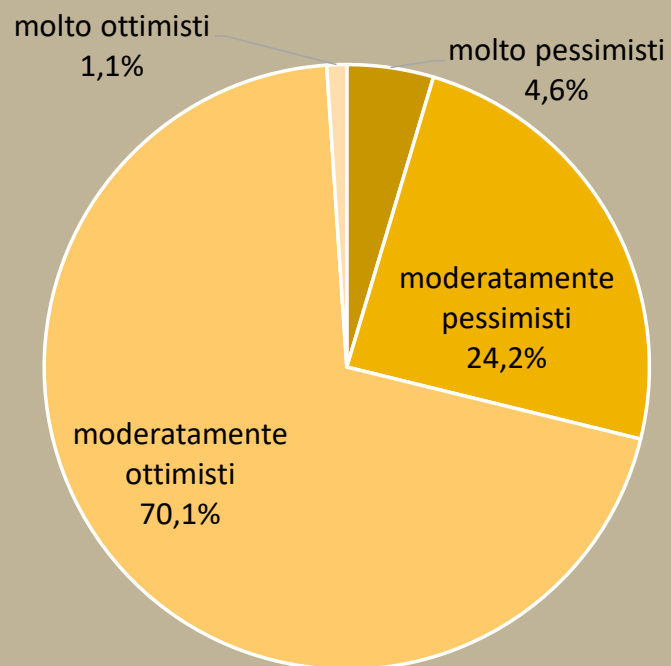
il 34,0% degli addetti impiegati

PREVISIONI 2023

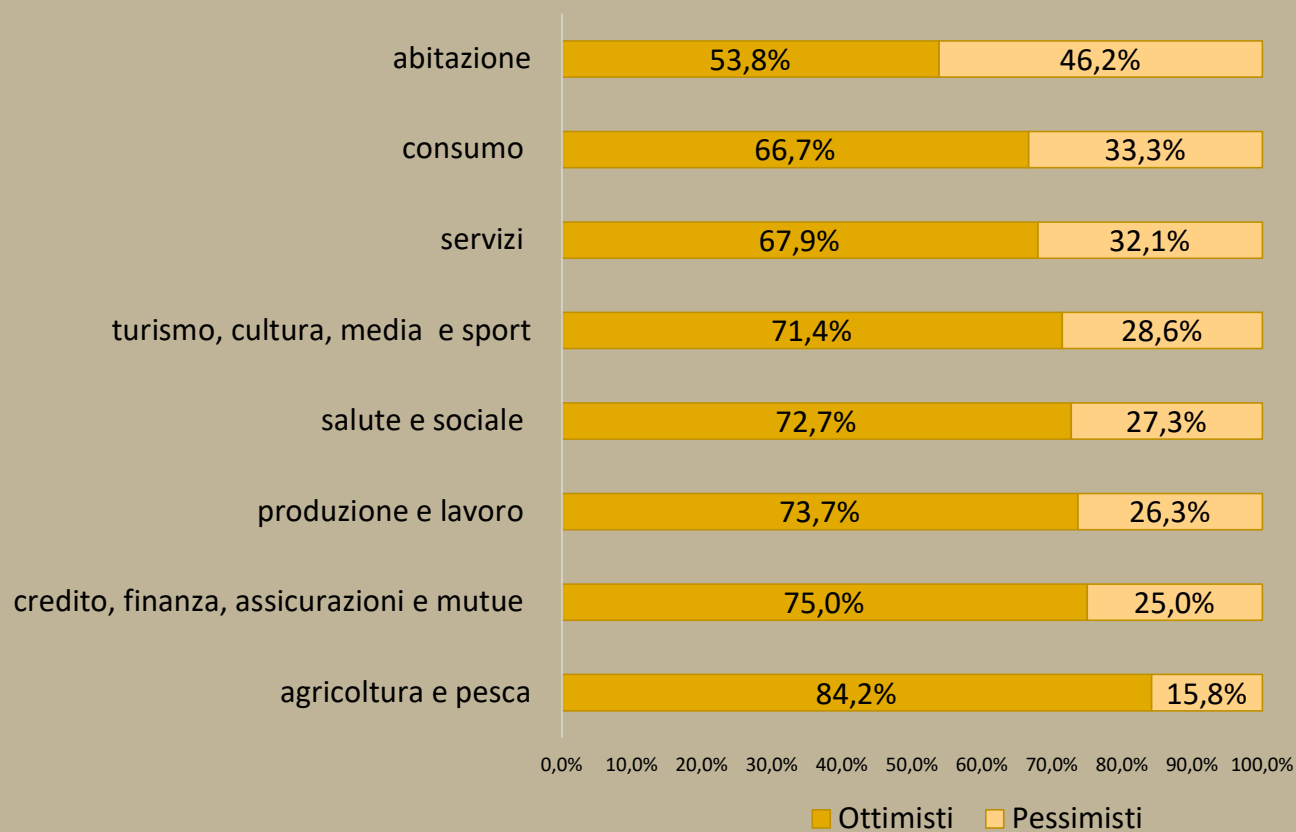
Sentiment

PREVISIONI 2023

71,2% ottimista

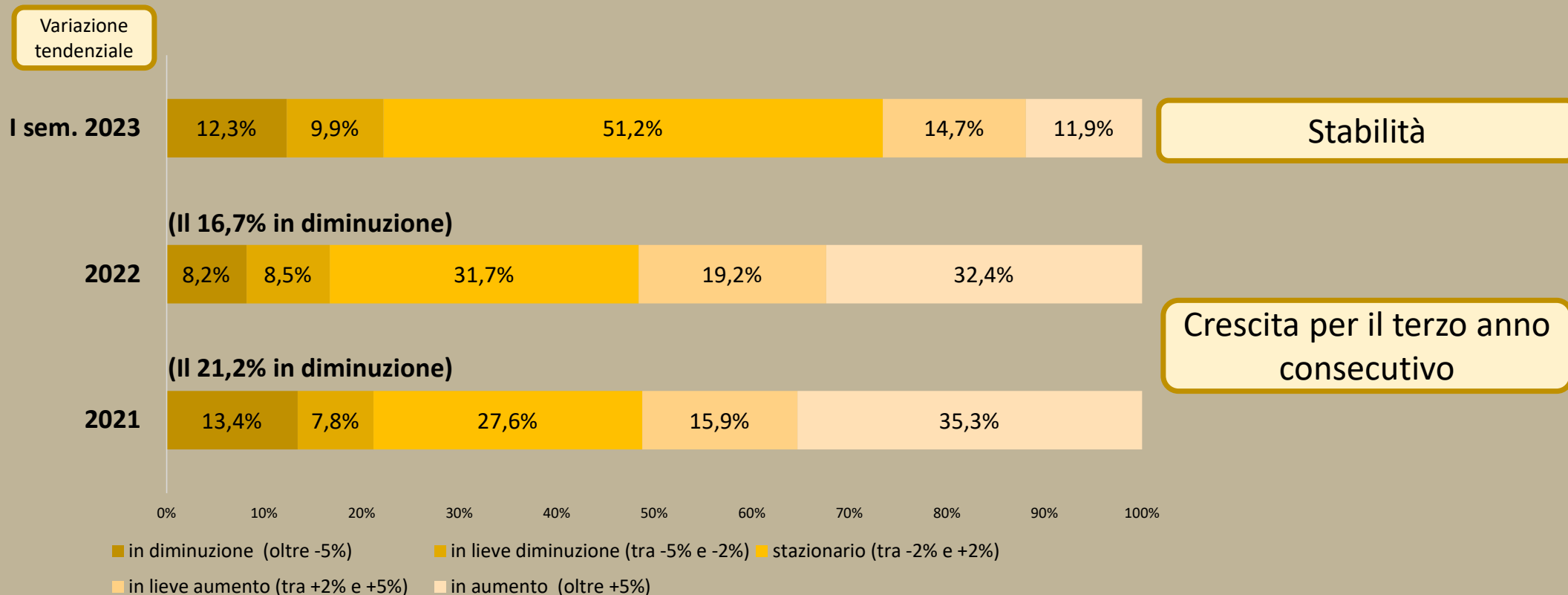


PREVISIONI 2023 PER SETTORI COOPERATIVI



ANDAMENTO DEL FATTURATO

Anni 2021-2022 e I sem. 2023




Fonte: Indagine sul clima di fiducia. Ed. 2023

ANDAMENTO DELL'OCCUPAZIONE

Anni 2021-2022 e I sem. 2023

Variazione
tendenziale

I sem. 2023



2022



Stabilità

2021



0% 10% 20% 30% 40% 50% 60% 70% 80% 90% 100%

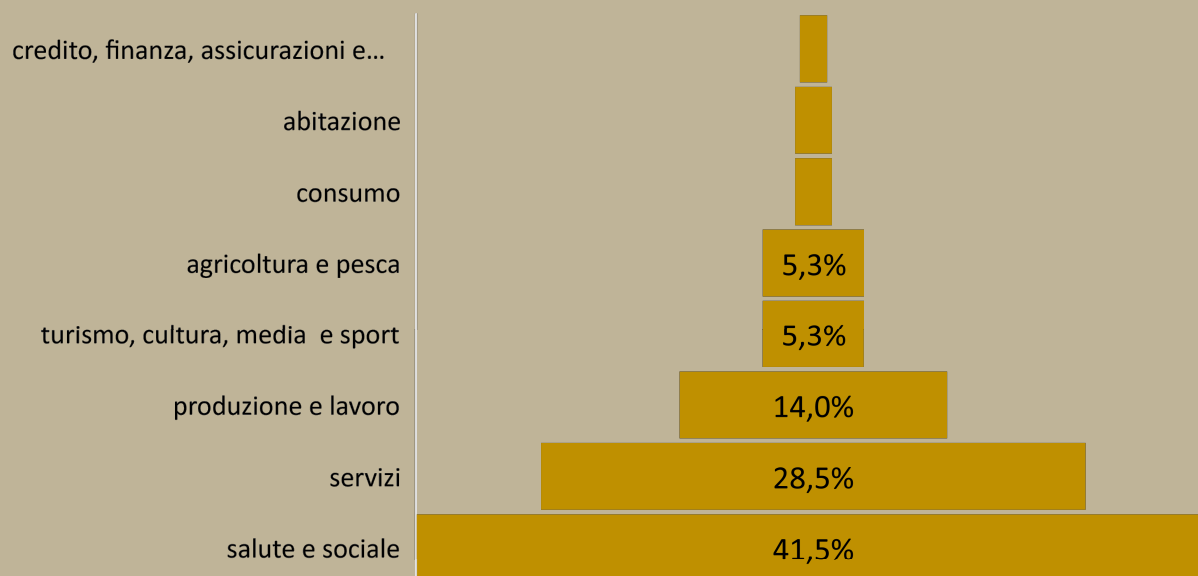
■ in diminuzione (oltre -5%) ■ in lieve diminuzione (tra -5% e -2%) ■ stazionario (tra -2% e +2%)
■ in lieve aumento (tra +2% e +5%) ■ in aumento (oltre +5%)

RISORSE UMANE CERCATE

Difficoltà nel reperire nuove figure professionali

Il 73,7% delle cooperative ha cercato nuove risorse umane dal 2022 al I semestre 2023

PER SETTORE COOPERATIVO



DIFFICOLTA' REPERIMENTO



1° Mancanza di candidati
2° Inadeguata preparazione dei candidati

RISORSE UMANE FUTURE

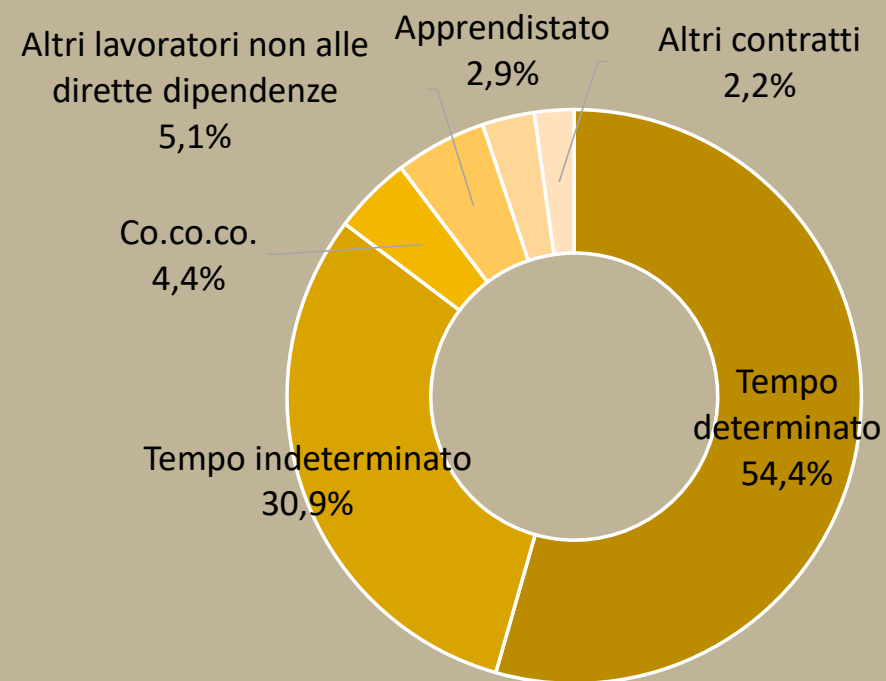
Caratteristiche

Il 48,4% delle cooperative prevede di assumere personale nei prossimi 12 mesi

MOTIVAZIONI PRINCIPALI

Sostituzione personale in uscita, 54,3%	Ampliamento attività, 37,0%	Copertura piccolo attività, 18,5%	Sostituzione temporanea personale dipendente, 17,4%
		Attività stagionali, 13,0%	Ricerca nuovi profili professionali, 9,8%

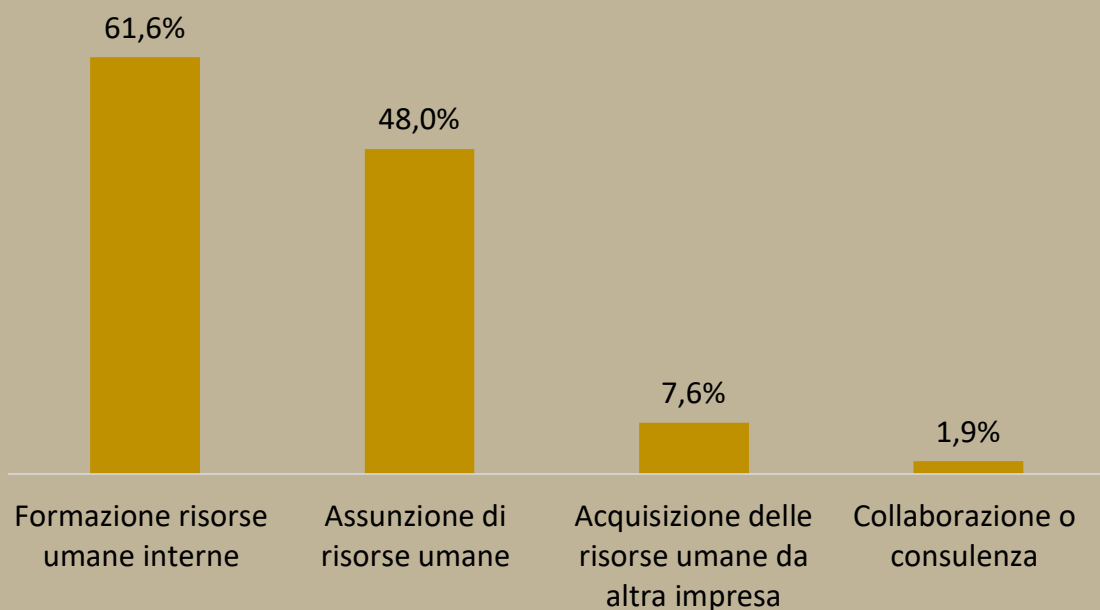
CONTRATTO ASSUNZIONE



RISORSE UMANE E COMPETENZE

Principali caratteristiche

Il **62,5%** delle cooperative **ha avviato** percorsi di sviluppo per la crescita delle competenze



Il **36,3%** delle cooperative **non ha avviato** percorsi di sviluppo per la crescita delle competenze (e non intende farlo)

Il 66,6% ha già le risorse necessarie

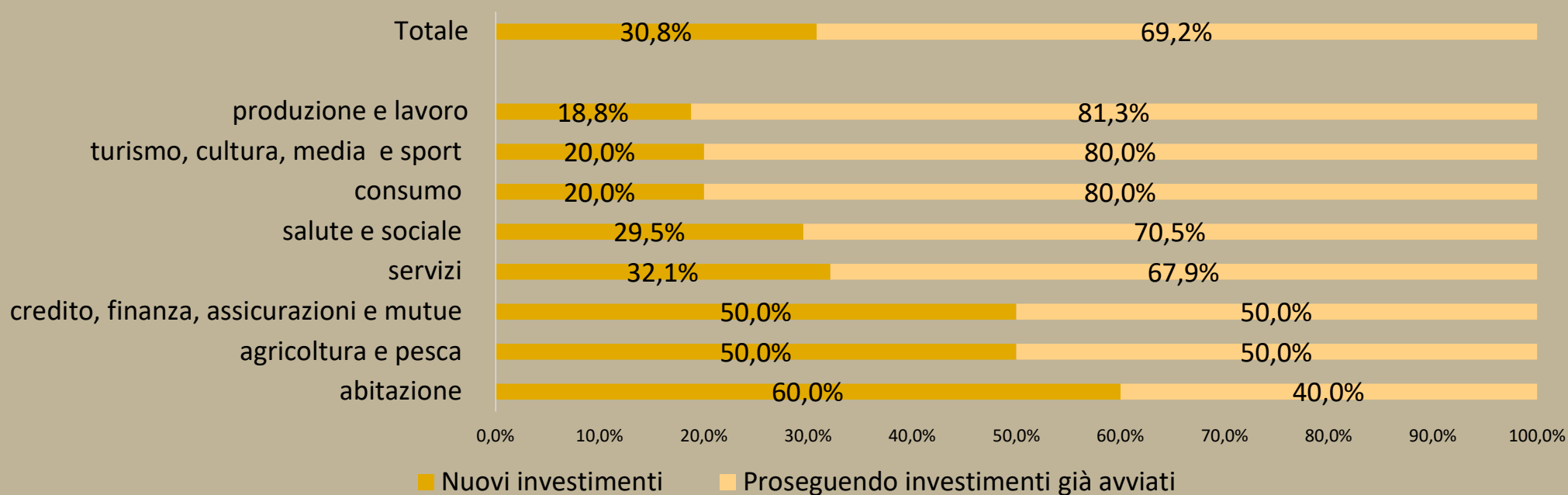
Il 33,4% ha difficoltà economiche o organizzative

SOSTENIBILITA' AMBIENTALE

Gli investimenti

Il **42,7%** delle cooperative **ha intenzione di effettuare investimenti** tra il 2023 e il 2024 per raggiungere una **maggiore sostenibilità ambientale**

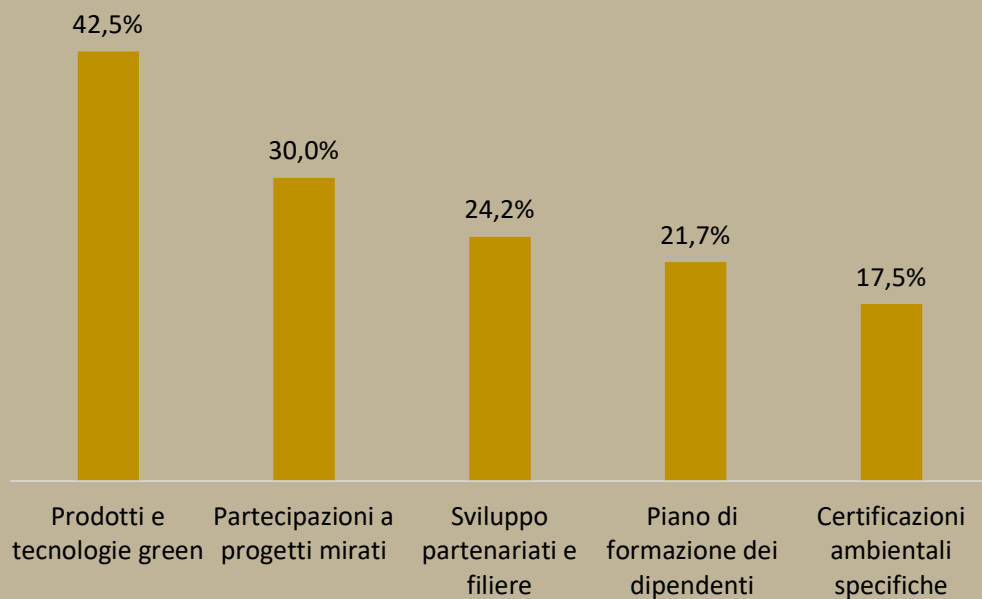
TIPOLOGIA INVESTIMENTI PER SETTORE COOPERATIVO



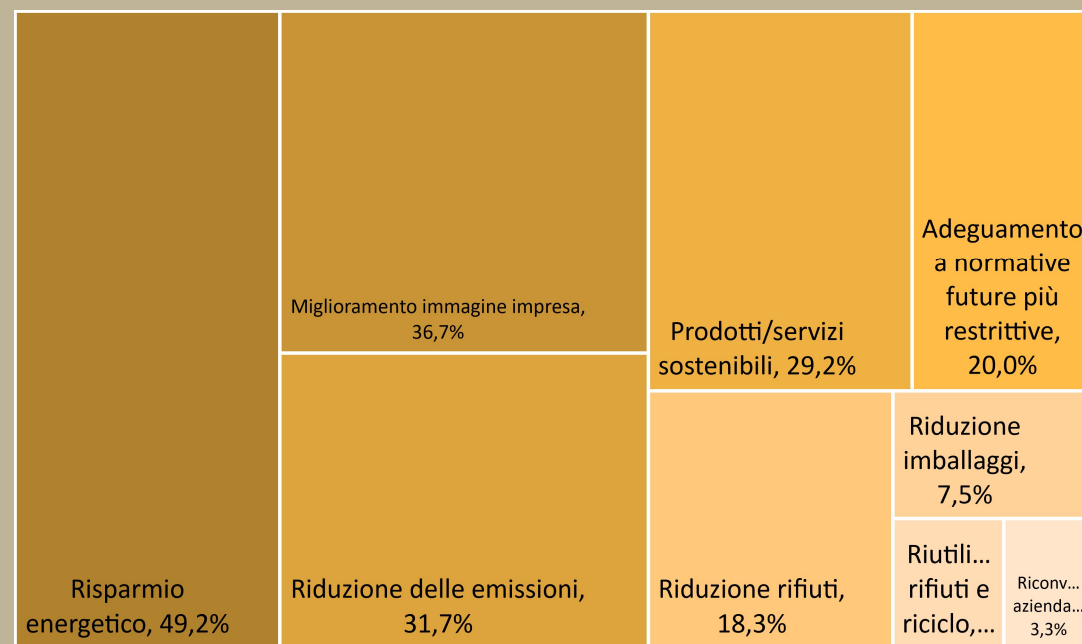
SOSTENIBILITA' AMBIENTALE

Strategie e finalità

STRATEGIE MESSE IN ATTO



FINALITA'

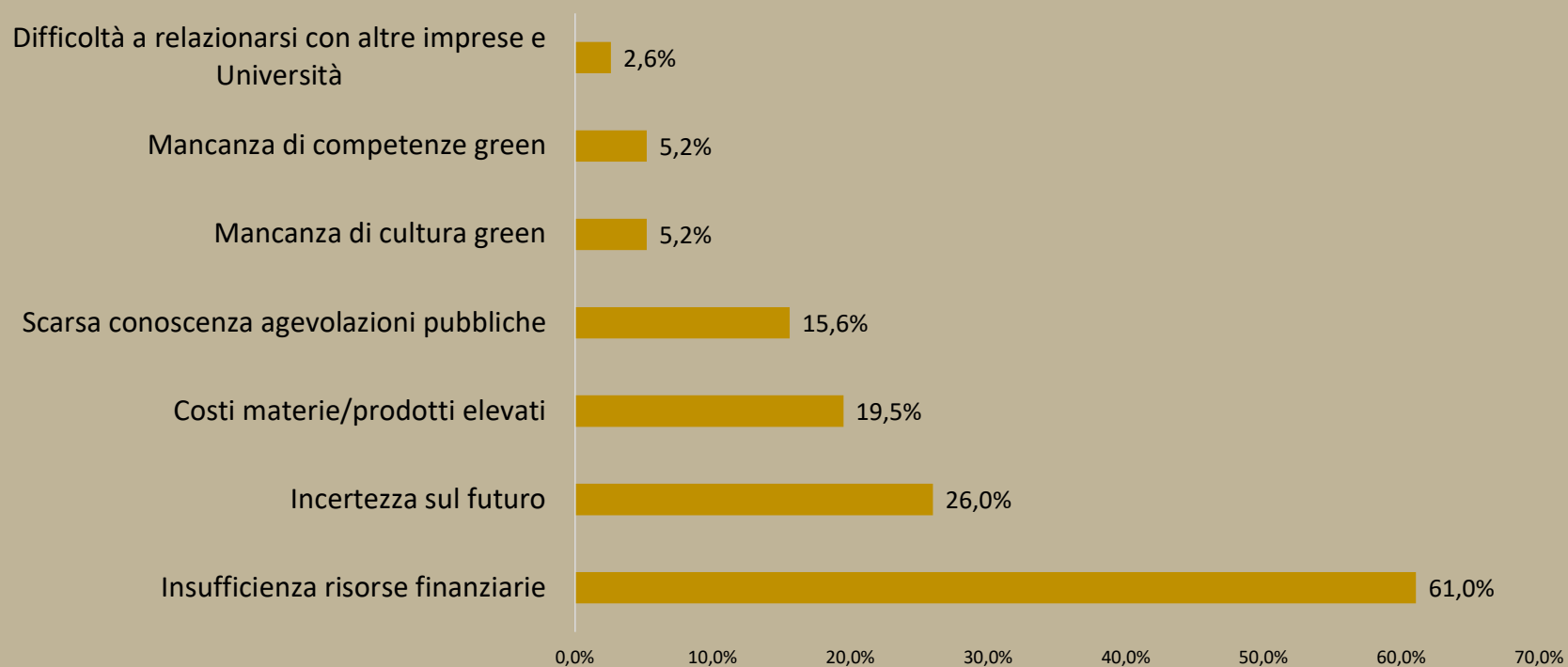


Fonte: Indagine sul clima di fiducia. Ed. 2023

SOSTENIBILITA' AMBIENTALE

Ostacoli

Tra le cooperative che non prevedono investimenti, il 47,8% non ne effettua a causa di ostacoli



Fonte: Indagine sul clima di fiducia. Ed. 2023

Grazie dell'attenzione

Settore Studi, statistica
studi@to.camcom.it